

# GOLF SZENE

Rheinland-Pfalz / Saarland

Ausgabe 2 · Mai/Juni 2024




Offizielles Organ des Golfverband  
Rheinland-Pfalz/Saarland e.V.

Seite 30/31

## GC Saarbrücken

Interview mit dem neuen Präsidenten,  
dem Unternehmer Peter Kipper

 Seite 6

## LGV/Golfpark Weiherhof

Pro und LGV-Stützpunkttrainer  
Sascha Sommermeyer im Gespräch

 Seite 18

## Carolin Hingst

Interview mit der ehemaligen  
Stabhochspringerin und Golferin

 Seite 34



[www.golfszene.online](http://www.golfszene.online)



# Golfclub Domtal Mommenheim

## Spiele deinen Tag



Unsere wunderschöne Par 73 18-Loch-Golfanlage mit reizvoller Weinbergskulisse verfügt über einen außergewöhnlichen Charme und ein herausragendes Platzdesign. Die architektonische Federführung der bekannten Gebrüder Heinz zeichnet sich durch strategisch platzierte Bunker- und Wasserhindernisse sowie gut verteidigte Grüns aus.

Ein rundum gelungener Platz, welcher immer wieder den modernsten architektonischen Anforderungen angepasst wird. Die Grüns sind Sommer wie Winter top gepflegt und ungewöhnlich schnell, was über Mommenheim hinaus bekannt ist. Wintergrüns sind im GC Domtal Mommenheim aufgrund des milden Klimas ein Fremdwort. Die Spielbahnen bieten einen faszinierenden Blick auf die rheinhessischen Weinberge, für den sich ein kurzes Innehalten lohnt.



**Präsident:** Christian Gallois

**Geschäftsführer/in:** Siegfried Heinz, Elke Heinz

**Sekretariat:** Fatemeh Hellwig,  
Johanna Kreuzburg, Bärbel Scheibl

**Pros:** Timo Heinz und Matthias Rollwa

**Saison:** ganzjährig

**Platz:** 18 Loch

**Herren:** 6.251m / CR 73,4 / SL 137 / Par 73

**Damen:** 5.334m / CR 73,9 / SL 125 / Par 73

**Greenfee:**

Mo. – Fr. 60,- €

Sa./So./Feiertag 75,- €

**Gäste herzlich willkommen!**

**Unsere neuen Mitgliedschaftsmodelle  
– unschlagbar in Preis & Leistung –**

**Bei uns ist Mitglied werden sympathisch und unkompliziert, mit passenden Angeboten für alle !**

» [www.gc-dm.de](http://www.gc-dm.de)

**Golfclub Domtal Mommenheim**

Am Golfplatz 1

55278 Mommenheim

Tel: 06138 92020

info@gc-dm.de

[www.gc-dm.de](http://www.gc-dm.de)





## Im Herzen der Weinberge!

Inmitten des wunderschönen Moseltals, eingerahmt von Wäldern und Weinbergen, liegt der sehr gepflegte 18-Loch-Golfplatz und feierte 2017 sein 40-jähriges Jubiläum. Heute ist er mit mehr als 1000 Mitgliedern einer der größten und erfolgreichsten privaten Golfclubs der Region.

Die abwechslungsreichen und teilweise sehr anspruchsvollen Golfbahnen in reizvoller Landschaft aus Weinbergen, Biotopen, Wiesen und Wäldern, wurden seit 2016 ausführlich überarbeitet und bestechen nun durch die Neugestaltung der Bunkerlandschaften und Wasserhindernisse. Anfänger wie auch Fortgeschrittene werden so manches Mal herausgefordert. Die unterschiedlichen Abschlagsmöglichkeiten bieten ein entspanntes und spielstärkengerechtes Spielen. Ein sehr gut ausgestattetes Übungsareal bietet hervorragende Übungsmöglichkeiten für Golfer jeder Spielstärke. Lassen Sie sich vom Zauber der Moselregion einfangen und genießen Sie die Weitblicke ins Hunsrückgebirge!

Am Ende einer schönen Golfrunde lädt das Clubhaus und die Terrasse mit tollem Ausblick zum Verweilen in gepflegtem Ambiente mit hervorragender Gastronomie und ausgezeichneten Weinen der Region ein.

Wir freuen uns auf Sie und wünschen gutes und schnelles Spiel!



**Präsident:** Patrick Stein

**Vize-Präsident:** Stefan Junk

**Schatzmeister:** Horst Philippi

**Sekretariat:** Andrea Wagner,  
Andrea Drescher, Sandra Trappen

**Pros:** Thorsten Platz, Michael Pick

### **Platz:**

18-Loch mit verschiedenen Abschlägen

### **Spielbahnen:**

Herren: CR 73,0 / SL 141 / Par 72

Herren: CR 68,7 / SL 135 / Par 69

Damen: CR 77,0 / SL 139 / Par 72

Damen: CR 74,5 / SL 135 / Par 72

### **Greenfee 18 Loch:**

Mo. – Fr. 80,- €

Sa./So./Feiertag 100,- €

### **Greenfee 9 Loch:**

Mo. – Fr. 40,- €

Sa./So./Feiertag 50,- €

**Rangefee:** 6,- €

**Cart:** 18-Loch 35,- €

**Gastronomie:** Gianluca Carta & Viviana Cossu

Tel: 0157 30815808

### **Golf-Club Trier e. V.**

Am Golfplatz 1

54340 Ensch-Birkenheck

Tel: 06507 993255

Fax: 06507 993257

info@golf-club-trier.de

[www.golf-club-trier.de](http://www.golf-club-trier.de)





**Platz:** 18-Loch  
**Saison:** ganzjährig

## EIN ORT WIE KEIN ANDERER

### VIELSEITIG, SPANNEND UND ENTSPANNT

Sport, Spiel, Spaß: einfach große Klasse, was unser Golfplatz zu bieten hat. Auf zweimal neun Löchern, die nicht unterschiedlicher sein könnten. Der Canyon Course fordert mit engen Schneisen, schmalen Felsbändern und hohen Steilwänden Fokus und Konzentration. Anschließend erwartet Sie der Panorama Course mit romantischer Szenerie und weiteren spielerischen Highlights. Und er belohnt Sie mit wunderschönen Ausblicken ins Rheinhessische und in den Rheingau. Ein Platz, auf dem Golf und Natur in Harmonie zusammengefunden haben, und ein Refugium für Tiere und Pflanzen. Ausgezeichnet mit dem Zertifikat des Deutschen Golfverbandes „Golf & Natur“ in Gold.

Unser Anspruch an Qualität und Vielfalt spiegelt sich in den weiteren sportlichen Angeboten unserer Golfanlage wider: 6-Loch-Kurzplatz für Jedermann (auch ohne Platzreife), Übungsareal: Driving Range und 5 Übungsgrüns (ohne Range-fee), Indoor-Golf, Tennishalle und sogar

ein Spielplatz für die Kleinen. Wählen Sie aus einer gelungenen Kombination für Leistungs- und Freizeitsportler aller Klassen. Ob Jung und Alt, Anfänger, Fortgeschrittene und Könner.

### COME, PLAY AND HAVE FUN!

#### Generation Pro fördert gezielt den Nachwuchs

Und weil der Mainzer Golfclub davon überzeugt ist, dass Golfen die Persönlichkeitsentwicklung von Kindern und Jugendlichen positiv beeinflusst, fördert der Club mit der Initiative Generation Pro e.V. gezielt die junge Golfgeneration.

Im Mainzer Golfclub trifft sich eine Gemeinschaft von Golfliebhabern, für die das Golferlebnis an erster Stelle steht. [WWW.GENERATIONPRO.ORG](http://WWW.GENERATIONPRO.ORG)



Herren Weiß: 6001m / CR: 73,9 / SR: 141 / Par 72  
Herren Gelb: 5559m / CR: 71,1 / SR: 135 / Par 72  
Herren Blau: 5032m / CR: 68,8 / SR: 124 / Par 72  
Herren Grün: 3030m / CR: 58,8 / SR: 102 / Par 59  
Damen Blau: 5032m / CR: 74,5 / SR: 132 / Par 72  
Damen Rot: 4698m / CR: 72,0 / SR: 130 / Par 72  
Damen Grün: 3030m / CR: 59,8 / SR: 101 / Par 60

#### Greenfee:

9-Loch (Winter): Mo.-Do.: 30,-€ // Fr.-So. & Feiertag: 40,-€  
9-Loch (Sommer): Mo.-Do.: 45,-€ // Fr.-So. & Feiertag: 55,-€  
18-Loch (Winter): Mo.-Do.: 55,-€ // Fr.-So. & Feiertag: 70,-€  
18-Loch (Sommer): Mo.-Do.: 80,-€ // Fr.-So. & Feiertag: 95,-€

**Ausstattung:** Platz hügelig / Level: sportlich  
Leihschläger, Leihrolley, GPS-Carts, EC-/Kreditkartenzahlung

**6-Loch Kurzplatz:** Saison ganzjährig  
Platz: 372m, öffentlich ohne Platzreife

**Greenfee:** (Winter) Mo. – Fr. 10,- € // Sa./So./Feiertag 15,- €  
(Sommer) Mo. – Fr. 15,- € // Sa./So./Feiertag 20,- €

**Übungsanlagen:** 70 offene Abschlagplätze sowie Kunst rasen-Abschlagplätze, 28 überdachte Abschlagplätze beidseitig bespielbar inkl. 20 TrackMan Range Abschlagplätze, 5 Übungsgrüns, Kurzplatz

**Driving-Range:** kein Rangefee/Bälle 24 Stk./Korb 4,-€ keine Nutzung TrackMan Range (Rückseite Driving Range)  
Bälle 24 Stk./Korb 5,-€ Nutzung TrackMan Range (Vorderseite Driving Range)

**Gäste:** Gäste sind herzlich willkommen, Anmeldung erforderlich. Bitte beachten Sie, dass unsere Handicap-Beschränkung für Gäste (Damen/Herren) an Sa./So./Feiertag bei einem HCPI 36,0 oder besser liegt. VcG-Mitglieder zugelassen.

**Fitting-Center:** Clubfixx Fitting und Puring – Markenunabhängiges Custom-Fitting  
Tel: 06139 203027 / [mainz@clubfixx.de](mailto:mainz@clubfixx.de)

**Gastronomie:** Knuths Bistro & Restaurant im Mainzer Golfclub. Tel: 06139 293023 / [info@dasknuths.de](mailto:info@dasknuths.de)


**Hotel:** Aparthotel Parkallee am Mainzer Golfclub  
Tel: 06139 293028 / [info@aparthotel-mainz.de](mailto:info@aparthotel-mainz.de)

#### Mainzer Golfclub GmbH & Co. KG

Budenheimer Parkallee 11  
55257 Budenheim

Tel: 06139 2930-0  
Fax: 06139 2930-29  
[info@mainzer-golfclub.de](mailto:info@mainzer-golfclub.de)

[www.mainzer-golfclub.de](http://www.mainzer-golfclub.de)



# Golfanlage Lietzenhof



Früh am Morgen auf Bahn 9

**Golfanlage**  
**LIEZENHOF**

Das Golferlebnis in der Eifel



## Golfen, wo die Eifel am schönsten ist!

Unser umweltverträglich ausgerichteter Par 71 Platz in etwa 500 Meter Höhe, mit altem Baumbestand, zahlreichen neu angepflanzten Bäumen und Sträuchern bietet wertvollen Natur- und Lebensraum für Tiere und Pflanzen. Hier finden Spieler:innen aller Spielstärken „inmitten der Natur“ hervorragende Spielbedingungen. Breite Fairways, top gepflegte Grüns, strategische Bunker und einige Wasserhindernisse runden das Gesamtbild einer traumhaften 18-Loch Anlage ab.

Dabei macht die Kombination aus der Länge des Platzes, die Überwindung der Höhenunterschiede und die Anforderung an das präzise Spiel den besonderen Reiz der Golfanlage aus. Dies bedeutet jedoch auf keinen Fall, einfaches Spiel zu haben. Immerhin besteht zwischen dem tiefsten und höchsten Punkt des Golfplatzes einen Höhenunterschied von 97 Metern!

Egal, ob Anfänger oder passionierter Spieler, hier können Sie in ländlicher Natur die sportliche Herausforderung genießen. Ein schönes Clubhaus mit herrlicher Terrasse lädt nach der Runde zum Verweilen ein.

## Wir freuen uns auf Sie!

### Neuigkeiten von der Golfanlage Lietzenhof:

Mit Datum vom 13.02.2023 der Kreisverwaltung Bitburg wurde die Baugenehmigung für den Neubau einer **Ferienhauswohnanlage** mit insgesamt **36 Apartments** auf der Golfanlage Lietzenhof erteilt.



Bahn 5 mit Blick auf Bahn 2 und 7



Blumenpracht auf den Fairways



Sonnenaufgang Bahn 7

**Präsident:** Josef Kinnen  
**Vizepräsident:** Peter Ludes  
**Sekretariat:** Anneliese Diesch, Kristina Schreurs, Doris Bisenius  
**Golflehrer:** Turner Campbell, Wolfgang Leufgen  
**Öffnungszeiten:** in der Saison von 09.00 bis 18.00 Uhr

### Platz:

18-Loch Golfplatz mit verschiedenen Abschlägen  
Gelände hügelig / mittlerer Schwierigkeitsgrad  
Sportlich-Anspruchsvoll

### Spielbahnen:

Herren: CR 71,0/SL 131/Par 71  
Damen: CR 72, 1/SL 135/Par 71

### Greenfee: 18 Loch:

Mo. – Fr. 70,- €

Sa./So./Feiertag 80,- €

Greenfeekooperation mit benachbarten

Golfclubs finden Sie unter:

Greenfee-Kooperation/golf-lietzenhof.de

### Übungsanlagen:

Driving Range, Putting Green, Pitching Green, Chipping Green, Übungsbunker

### Gastronomie:

Cafe-Restaurant Lietzenhof,

Tel: 06553 9002871

**Wohnmobil:** Stellflächen für Wohnmobile bis 8m

Länge auf einem naturbelassenen Gelände

### Golf Club Euro 2000 e.V.

Lietzkreuz 1

54597 Burbach

Tel: 06553 2007

Fax: 06553 3282

info@golf-lietzenhof.de

[www.golf-lietzenhof.de](http://www.golf-lietzenhof.de)

## Wunderschöner Parklandkurs über dem Saartal



Der Golfclub Saarbrücken e.V. als ältester Golfclub des Saarlandes, pflegt Traditionen und ist gleichzeitig jung, modern und zukunftsweisend. Wir verstehen uns als Gastgeber für Golfer und all jene, die es werden wollen, und vereinen unter unserem Dach die vielfältigen Interessen sport- und naturbegeisterter Menschen.

Seit der Gründung im Jahr 1961 wird sowohl das sportliche als auch das gesellschaftliche Miteinander groß geschrieben. Wir tun unser Möglichstes um unseren sportlich ambitionierten Spielern, als auch jungen Familien mit Kindern gerecht zu werden und bieten gemeinsam mit unseren Sponsoren zahlreiche Events und Veranstaltungen, bei denen auch noch nicht golfende Gäste immer gerne gesehen sind.

Bei unseren beliebten Days der Damen, Men's und Senioren sind Neumitglieder immer herzlich willkommen. Der herrliche, leicht hügelige Parkland Kurs mit seinem alten Baumbestand stellt auch erfahrene Spieler immer wieder vor Herausforderungen.

Nach der Runde begrüßen Sie unsere Clubgastronominen Julia Kramer und Kirsten Schmalbach-Wegner gerne in unserem gemütlichen Clubhaus oder auf unserer Sonnenterrasse mit herrlichem Blick über das 18. Grün auf die Hügel des Saargaus.

Wir freuen uns auf Ihren Besuch.



**Präsident:** Peter Kipper

**Clumanagerin:** Andrea Schneider

**Pro:** Phillip A'Court

**Öffnungszeiten:**

Montag von 12:00 bis 17:00 Uhr

Dienstag – Freitag von 9:00 bis 17:00 Uhr

Sa./So./Feiertag von 9:00 bis 16:00 Uhr

**Platz:**

Herren gelb: 5593 m

Herren blau: 5164 m

Damen blau: 5164 m

Damen rot: 4802 m

**Greenfee 18 Loch:**

DGV/VCG/Ausland ohne oder mit Hologramm in Silber:

Mo. – Fr. 80,- € // Sa./So./Feiertag 90,- €

DGV Mitglieder mit Hologramm in Gold:

Mo. – Fr. 70,- € // Sa./So./Feiertag 80,- €

Gäste in Begleitung von Mitgliedern/oder bei Wintergrüns  
(max 3x pro Kalenderjahr, danach gemäß Zeile 1 oder 2):

Mo. – Fr. 50,- € // Sa./So./Feiertag 60,- €

Greenfee 9 Loch: jeweils 50%

Schüler & Studenten (mit Nachweis): 50%

Golf-Fee Card / BMW Golf Card:

Mo. – Fr. 42,- € // Sa./So./Feiertag 49,- €

Partnerhotels: auf Anfrage

**Übungsanlagen:**

Driving Range mit 11 überdachten Abschlagplätzen

Chipping-, Pitching- und Puttinggreen

**Rangefee:** 10,- €/incl. 60 Bälle

EC- und Kreditkarten werden akzeptiert!

**Restaurant:** Golfrestaurant & Bistro

In der Saison täglich ab 11:30 Uhr

Wintermonate Montag & Dienstag geschlossen

Durchgehend warme Küche!

**Golfclub Saarbrücken e.V.**

Oberlimberger Weg

66798 Wallerfangen-Gisingen

Tel: 06837 444800

info@golfclub-saarbruecken.de

[www.golfclub-saarbruecken.de](http://www.golfclub-saarbruecken.de)

# Golfclub Rheinhessen Hofgut Wißberg

## Golf-(Kurz)urlaub in der Rheinheissischen Toskana



Der Golfclub Rheinhessen, im Süden von Mainz, liegt inmitten der malerischen Weinkultur-Landschaft Rheinhessen; er ist Teil des Hofguts Wißberg in St. Johann.

Auf einem Hochplateau gelegen und umgeben von Weingärten bieten alle Bahnen eine schöne Naturkulisse, bei dem jedes Golferherz höherschlägt. Unser 18-Loch Meisterschaftsplatz zählt zu den schönsten Golfplätzen Deutschlands. Der Platz erstreckt sich auf etwa 75 Hektar rund um das Hofgut Wißberg und bietet traumhafte Blicke in und über die sogenannte „Rheinheissische Toskana“.

Unsere breiten Fairways bieten viel Raum für entspanntes Golf. Für den ambitionierten Spieler machen über 70 Bunker und diverse Wasserhindernisse die langen Bahnen auf unserem Par-72-Platz sportlich und anspruchsvoll.

Und für das leibliche Wohl empfehlen wir Ihnen spätestens nach der Runde die herrliche Aussicht und leckeren Speisen & Getränke im Restaurant „gramms“ zu genießen und die Nacht im „Hofgut Wißberg – das Weinberghotel“ ausklingen zu lassen.

Herzlich willkommen im Golfclub Rheinhessen – herzlich willkommen zu Ihrem Golf-(Kurz)urlaub in der „Rheinheissischen Toskana“.



### Geschäftsführender Vorstand:

Präsident: Udo Behrendt-Janke  
Vize-Präsident: Dirk Rammelt  
Schatzmeisterin: Nicole Schmitt  
Clubmanager: Immanuel Comtesse  
Sekretariat: Klaudia Heimer-Opitz, Anke Brunk,  
Steve Thiel, Leoni Faber, Maximilian Gundlach

### Unsere Golf Pros:

Jan Pelz (Headpro), Mobil: 0178 2023194  
Manuela Wehner, Mobil: 0170 6059664  
Gary Gilligan, Mobil: 0151 2535353  
Robinson Ewald, Mobil: 0151 117214173

**Saison:** März – November (ganzjährig)

**Platz:** 18-Loch Meisterschaftsanlage  
Damen rot: CR 73,8 / SL 134 / Par 72  
Herren gelb: CR 72,2 / SL 133 / Par 72

### Greenfee 18 Loch:

Mo. – Fr. 70,- € // Sa./So./Feiertag 80,- € (mit und ohne R)

### Greenfee 9 Loch:

Mo. – Fr. 40,- € // Sa./So./Feiertag 50,- € (mit und ohne R)

**10,- € Nachlass:** In Begleitung eines Mitgliedes (18-Loch)  
**u. 5,- € (9-Loch)** auf o.a. Greenfee

**50% Nachlass:** Jugendliche & Studenten bis 27 Jahre  
(nur mit gültigem Studentenausweis).

**30,- € Nachlass (Mo-Fr):** Mitglieder der GC Donnersberg,  
Nahetal, Barbarossa, Saarbrücken, Stromberg, Westpfalz,  
Worms & Pfälzerwald

### Gastronomie:

Restaurant Gramms  
Tel: 06701 205444 / [www.gramms-restaurant.de](http://www.gramms-restaurant.de)

### Hotel:

Hofgut Wißberg – Das Weinberghotel  
Tel: 06701 916450 / Fax: 06701 916455  
[info@hofgut-wissberg.de](mailto:info@hofgut-wissberg.de)  
[www.hofgut-wissberg.de](http://www.hofgut-wissberg.de)


### Golfclub Rheinhessen Hofgut Wißberg

D-55578 St. Johann

Tel: 06701 20080  
Fax: 06701 200825  
[info@gc-rheinhessen.de](mailto:info@gc-rheinhessen.de)

[www.gc-rheinhessen.de](http://www.gc-rheinhessen.de)


[www.facebook.com/golfclubrheinhessen](https://www.facebook.com/golfclubrheinhessen)



## Willkommen im Mittelrheinischen – sportliche Anlage mit Panoramablick



Mitten im Rheinland, etwa 370m über dem steil abfallendem Rhein- und Lahntal, liegt ruhig und abgeschieden die 18-Loch-Anlage des Mittelrheinischen Golfclub Bad Ems. Während der Runde eröffnen sich von den großzügig der Landschaft angepassten Bahnen, die von altem Baumbestand eingerahmt sind, herrliche Panoramablicke auf das rheinische Mittelgebirge, den Hunsrück, die Eifel und den Westerwald. Zudem genießt die Anlage sportlich einen exzellenten Ruf.



**Präsidentin:** Regina Immes

**Clubmanager:** Jens Lederer

**Sekretariat:** Conny Gross, Angela Kaiphass

**Pros:** Ingo Lehnert, Yusuf Sari

**Saison:** ganzjährig

**Platz:** 18-Loch

Herren: 6069m / Par 72 / CR 72,2 / SL 132

Damen: 5308m / Par 72 / CR 73,7 / SL 131

**Ausstattung:**

Platz hügelig

Level: sportlich

**Greenfee:**

Mo. – Fr. 89,- €

Sa./So./Feiertag 99,- €

**Jugendliche u. Studenten:**

bis 27 Jahre: 50%

**Übungsanlagen:**

20 Rangeabschläge, (5 überdacht)

**Gäste:**

Gäste willkommen,

Startzeitreservierung erforderlich,

Erforderliches Hcp. -54

VcG-Mitglieder herzlich Willkommen

Leihschläger, Carts, Trolleys

EC-/Kreditkarte wird akzeptiert

**Mittelrheinischer Golfclub Bad Ems e.V.**

Denzerheide

56130 Bad Ems

Tel: 02603 6541

Fax: 02603 13995

info@mgcbadems.de

[www.mgcbadems.de](http://www.mgcbadems.de)



# Golfclub am Donnersberg



Blick auf Bahn 17 Richtung Abschlag

## Hier macht das Golfspielen richtig viel Spaß!

Am Südhang des Donnersberges liegt unser 18-Loch-Championship Golf Course. Der 67 Hektar große Platz fügt sich harmonisch in die herrliche Landschaft des Pfälzer Berglandes ein. Auch deshalb zählt er zu den Schönsten und Besten der Region.

### *Wir lieben den Golfsport. Sie werden es spüren!*

Unser sportlich ambitionierter Platz in einer traumhaften Landschaft ist bei Golferinnen und Golfer aller Handicap-Klassen sehr beliebt. Großzügig angelegte Abschläge mit herrlichem Blick über den Pfälzerwald, erstklassig gepflegte immergrüne Fairways sowie große, anspruchsvolle Greens, elf Teiche und ein Bachlauf lassen das Spiel zu einem besonderen Erlebnis werden. Faire und abwechslungsreich konzipierte Spielbahnen versprechen eine außergewöhnliche Golfrunde. Besonders schön spielt sich Loch 15, ein Par 3 mit stark erhöhtem Abschlag und einer Länge von 145 m. Allerdings hat der das Grün schützende Teich davor schon so manchen Ball geschluckt. Einen wunderschönen Panoramablick bietet Ihnen der erhöhte Abschlag der Bahn 17. Das Fairway wird beidseitig von weitläufig angelegten Teichen flankiert, was „Wasserscheue“ vor so manche Herausforderung stellt. Die miteinander verbundenen Teiche bieten die Möglichkeit, die Flächen auch über lange Trockenperioden hinweg zu bewässern. Für einen Golfplatz wohl einzigartig ist das Keltengrab an Bahn 10.

### *NEU: Hunde an der Leine (unter der Woche mit Anmeldung) erlaubt!*

### *Greenfee-Spieler und Gäste sind herzlich willkommen!*

Wir freuen uns auf Ihren Besuch. Sie erreichen uns über die A 63. Von den beiden Abfahrten „Winnweiler“ und „Dreisen/Göllheim“ sind es nur noch wenige Minuten. Der Golfclub ist auch ein attraktives Ziel für einen Kurzurlaub in der Pfalz – sprechen Sie unser Sekretariat an.

### *Werden Sie Mitglied bei uns!*

Wir leben einen familiären Umgang miteinander! Neueinsteiger, Wiedereinsteiger und Golfer, die einen attraktiven Club mit günstigen Beiträgen suchen, sind bei uns richtig. Wir bieten Ihnen eine wunderschöne, top gepflegte Golfanlage, ein freundschaftliches Clubleben und die Möglichkeit auf 9 Partnergolfplätzen in der Region zu einem stark reduzierten Greenfee zu golfen. Wir informieren Sie gerne.

**Präsident:** Michael Tschoepke

**Sekretariat:** Ulrike Körper, Simone Sichau

**Golf-Pro:** Josh Trunkfield, PGA-Professional  
Mobil: 0152 37815622, josh@jtgolf.de

**Saison:** Saison ist von März bis November, geöffnet ist ganzjährig

**Platz:** 18-Loch

Herren (gelb) 6.048 m / CR 72,8 / SL 136 / Par 72

Damen (rot) 5.276 m / CR 74,5 / SL 131 / Par 72

**Greenfee:**

Mo. – Fr. 60,- € // Sa./So./Feiertag 75,- €

Schüler- u. Studentermäßigung

DGV-Mitglieder mit „R“, „VS“ oder ohne Kennzeichnung zahlen 20,- € Aufschlag

**Gäste:** sind herzlich willkommen!

Platzreife auf 18-Loch-Platz

Clubausweis mit eingetragener Vorgabe

**Sonstiges:**

Pro-Shop: ja

Trolley/E-Trolley: ja / Golf-Cart: ja

Mitgliederaufnahme: ja

Schnupper-Angebote: ja

**Gastronomie:**

Landgasthaus Röderhof,

Familie Paul Taylor,

Tel: 06357 509166



**Golfclub am Donnersberg e. V.**

Röderhof 3 b

67725 Börrstadt

Tel: +49 6357 96094

Fax: +49 6357 1430

info@golfamdonnersberg.de

[www.gcdonnersberg.de](http://www.gcdonnersberg.de)



## Der Golfplatz in der Biosphäre Bliesgau



Im südlichen Saarland, 20 Autominuten von der Landeshauptstadt Saarbrücken lädt der Golfclub Katharinenhof zum Golfen in der Biosphäre. 1982 wurde die Anlage zunächst als 9-Loch-Platz gebaut, im Laufe der Jahre entstand eine 18-Loch Anlage, die zum naturnahen Golfen einlädt.

Der Platz hat eine leichte Hanglage und ist Richtung Süden ausgerichtet, vom Clubhaus aus hat der Besucher einen Blick bis in die Vogesen.

Mit 5600 Meter für die Herren und 4641 Meter für die Damen ein kompakter Platz, der nicht unbedingt ein E-Card erfordert.

Der Platz verläuft teils am Waldesrand und öffnet sich nach Süden, wo es dann die typischen Streuobstwiesen sind, die die Fairways rechts und links begleiten.

In der Küche hat Zoran Petrovic wieder das Zepter übernommen, was eine gute, frische und bodenständige Auswahl garantiert. Gerne mit Einflüssen vom Mittelmeer.

Auf einer der schönsten Sonnenterrassen des Saarlandes lassen Mitglieder und Gäste sehr gerne einen schönen Golftag ausklingen.



**Präsident:** Erik Werny

**Clubmanager:** Sven Klaes

**Pro:** Darran Train, Mobil: 0172 7261638  
aussiegolf@hotmail.de

**Platz:** 18 Loch

Herren: 5600 Meter

Damen: 4641 Meter

Gelb: CR 70,4 / SL 130

Rot: CR 70,0 / SL 124

**Greenfee 18-Loch:**

Mo. – Fr. 60,- €

Sa./So./Feiertag 80,- €

**Greenfee 9-Loch:**

Mo. – Fr. 35,- €

Sa./So./Feiertag 45,- €

**Jugendliche:** ermäßigt (Einzelheiten auf der Website)

**Trainingsmöglichkeiten:**

Driving Range mit 20 Abschlägen, davon 4 überdacht, Putting Green und Pitching Area

**Gastronomie:**

Große Sonnenterrasse. In der Saison täglich ab 10:00 Uhr geöffnet, Montags ab 16:00 Uhr

Tel: 06843 901834

**Golfclub Katharinenhof**

Katharinenhof 1

66453 Gersheim-Rubenheim

Tel: 06843 8797

verwaltung@golfclub-katharinenhof.de

[www.golfclub-katharinenhof.de](http://www.golfclub-katharinenhof.de)



# Golfpark Bostalsee



## Herzlich willkommen im Golfpark Bostalsee

In der reizvollen Naturlandschaft nahe des Bostalsees liegt die 18-Loch-Golfanlage im Sankt Wendeler Land, rund fünf Kilometer vom größten Freizeitsee Südwestdeutschlands entfernt und in unmittelbarer Nachbarschaft zum Nationalpark Hunsrück-Hochwald. Auf 55 Hektar hügeligem Wald und vielen Wiesen findet der Golfliebhaber einen spieltechnisch anspruchsvollen 18 Loch Golfplatz mit modernem Clubhaus, einen 9 Loch Kurzplatz, Driving Range, Putting- und Chipping Areal, Indoor-Golfanlage sowie einer Golf-Akademie für Jung und Alt vor.

„Wir sind bemüht, im Golfpark Bostalsee qualitativ auf Augenhöhe mit anderen Clubs zu sein und möchten uns stets die Erwartungen unserer Mitglieder und Gäste übertreffen“, so Präsident Gottfried Hares.

Ein besonderes Highlight ist die Indoor-Anlage, die jeglichen Witterungsbedingungen trotzt. Auf dem TrackMan können die Mitglieder aber auch viele bekannte Golfplätze in Echtbildqualität spielen.

Das besonders harmonische und aktive Clubleben im Golfpark Bostalsee liegt nach wie vor nicht nur dem neuen Clubmanagern und Geschäftsführer Christoph Schmitt am Herzen, sondern auch der ständig wachsenden Mitgliederschaft. Mit steigender Attraktivität erwartet der Golfclub weiter regen Zuwachs. Ein besonderes Augenmerk liegt hier vor allem darauf, die erfolgreiche Jugendarbeit fortzusetzen und damit auch in Zukunft möglichst viele Jugendliche für den Golfsport zu begeistern.

Charakteristisch für den Golfplatz sind die unglaublich ruhige Landschaft des angrenzenden Nationalparks und der Wechsel zwischen friedlicher Atmosphäre und spielerischer Herausforderung.

Bei dem Umbau von 2020-2021 entstanden neun neue und neun komplett überarbeitete Spielbahnen die sich an Obstbäumen, Bachläufen, kleinen Seen und kreativ präparierten Hindernissen harmonisch in die Landschaft einfügen.



## GOLFPARK BOSTALSEE

**Präsident:** Gottfried Hares

**Manager:** Christoph Schmitt

**Öffnungszeiten:** Golf-Büro & Golf-Shop

Mo-So: 9-18 Uhr Apr.-Okt./Di-So: 10-15 Uhr Nov.-März  
Witterungsbedingte Änderungen möglich

**Platz:** 18-Loch Golfanlage auf 55ha

Weiß: CR 71,8 / SL 138 / 5850m

Gelb: CR 69,5 / SL 133 / 5480m

Blau: CR 67,3 / SL 127 / 5059m

Rot: CR 70,1 / SL 127 / 4644m

**Greenfee:**

18-Loch: Mo.-Fr.: 70,-€ // Sa./So./Feiertag 80,-€

9-Loch: Mo.-Fr.: 40,-€ // Sa./So./Feiertag 50,-€

9-Loch Kurzplatz: 15€ (Tages-Fee) Kinder und Jugendliche bis 18 Jahre spielen auf dem Kurzplatz kostenfrei

**Gäste:** Gäste sind herzlich Willkommen. Startzeiten erforderlich. Erforderlich. HCPI: 54. VcG Mitglieder Willkommen

**Übungsanlagen:** Driving-Range mit 11 überdachten Abschlagsplätzen, Putting- & Chipping Areal sowie ein öffentlicher 9-Loch Kurzplatz. Indoor-Anlage: ganzjähriges Golfvergnügen mit neuem TrackMan-Simulator. Equipment: Leihschläger, Carts, Trolleys vorhanden. EC-/Kreditkarte wird akzeptiert

**Golfakademie:** PGA Professional Christian A. Müller  
Schnupperkurse: [cmuellergolf@gmail.com](mailto:cmuellergolf@gmail.com)

**Gastronomie:** No.10 Bistro am Golfpark Bostalsee  
Mo-Sa: 14:00–21:00 Uhr, Di: Ruhetag, So: 8:30–18:00 Uhr  
Witterungsbed. Änderungen möglich. Tel. 06852 802269.

**Wohnmobilst.:** Vorhanden (aktuell ohne Stromanschluss)

**E-Ladesäulen:** 2 Ladesäulen vorhanden

**Golfpark Bostalsee GmbH**

Heidehof 3

D-66625 Nohfelden-Eisen

Tel: 06852 991470

[info@golfpark-bostalsee.de](mailto:info@golfpark-bostalsee.de)

[www.golfpark-bostalsee.de](http://www.golfpark-bostalsee.de)

# Erster Golfclub Westpfalz Schwarzbachtal

Golfgenuss in traumhaftem Ambiente



**Präsident:** Helmut Baeck

**Sekretariat:** Doris Hauck, Barbara Buchmann,  
Karin Müller, Sylvia Gries

**Pro:** Iain Blackburn

An den Ausläufern der Sickinger Höhe erstreckt sich das 76 ha große Golfgelände über zwei Ebenen, harmonisch in die hügelige Landschaft des Pfälzer Waldes integriert. Nach Umbaumaßnahmen, vor allem auf den Bahnen 10 bis 18, präsentiert sich nun ein Golfplatz von herausragender Qualität. Mehr als 10.000 m<sup>2</sup> Wasserflächen, verbunden durch Bachläufe mit Wasserfällen, wurden neu geschaffen. Alle Bunker sind gut sichtbar, blinde Abschläge wurden eliminiert.

Sportlich ambitionierte Golfer werden durch Bunker, Wasserhindernisse, Teiche und Schräglagen zu einem strategischen Spiel herausgefordert. Genussgolfer werden den insgesamt hervorragenden Pflegezustand des Platzes, die ganzjährig saftigen Fairways und sehr gepflegten Grüns zu schätzen wissen und das Spiel ohne Störung durch Straßenlärm genießen.

Der Platz wird ganzjährig bespielt, meist sogar auf Sommergrüns. 25 Cars mit GPS-Navigation stehen zur Verfügung. Ein Birdiebuch in elektronischer Form ist über die clubeigene App oder die Homepage kostenlos nutzbar. Zu Ihrer Sicherheit wurde eine vollautomatische Gewitterwarnanlage installiert.

Zusammen mit den herrlichen Ausblicken auf die Landschaft und Dörfer der Umgebung bieten wir Besuchern und Mitgliedern ein Golferlebnis der ganz besonderen Art.

Nach Abschluss der Runde können Sie den Tag in unserer hervorragenden Gastronomie mit Ausblick auf die herrliche Umgebung ausklingen lassen.



**Platz:** 18-Loch

**Saison:** Ganzjährig

**Spielbahnen:**

Herren: 5741m / CR 70,8 / SL 136 / Par 72

Damen: 5066m / CR 72,7 / SL 135 / Par 72

**Greenfee:**

Mo.-Fr.: 90,-€ // Sa./So./Feiertag 100,-€

Jugendliche und Studierende: 50% Ermäßigung

**Ausstattung:**

Platz hügelig, Level: sportlich, GPS gestattet,

Leihschläger, Trolley, Cart,

EC-Karte wird akzeptiert, Sparkassen Vorteilswelt

**Übungsanlagen:**

Driving-Range mit 25 Rangeabschlägen (6 überdacht),

Pitching- und Chippinggreens, 4 Puttinggreens

(davon 2 am Clubhaus)

**Gäste:**

Gäste willkommen, Anmeldung erbeten

Erforderliches HCP: -54

Softspikes erwünscht, VcG-Mitglieder zugelassen

**Golf-Shop:**

WELGO Handelsgesellschaft mbH

Tel: 0179 6155565

**Gastronomie:**

Tel: 06336 9114703 und 0177 8745086

Öffnungszeiten: Di. – So. von 11.00 – 22.00 Uhr

Montags von April bis Sept. von 12.00 – 18.00 Uhr

**Erster Golfclub Westpfalz Schwarzbachtal e.V.**

Hitscherhof

66509 Rieschweiler-Mühlbach

Tel: 06336 6442

info@gcwestpfalz.de

[www.gcwestpfalz.de](http://www.gcwestpfalz.de)

# Golf-Club Cochem/Mosel

Leidenschaft trifft Gastfreundschaft



Der Golfclub Cochem/Mosel e.V. befindet sich auf den Höhen oberhalb der Stadt Cochem an der Mosel mit ihrer einzigartigen Flusslandschaft. 2006 auf einer Terrasse 400 Meter über der Mosel eröffnet, erlaubt die 27-Loch Golfanlage einen traumhaften Blick auf die Höhenrücken von Hunsrück und Eifel. Auf einem Areal von 70 Hektar, bei dem zahlreiche Höhenmeter zu überwinden sind, hat Christoph Städler für den 1993 gegründeten Golfclub Cochem/Mosel einen 18-Loch Meisterschaftsplatz (Moselcourse, Par 72) und einen öffentlichen 9-Loch-Platz (Eifelcourse, Par 31) design. Beide Plätze sind leicht hügelig und mit Wasserhindernissen versehen. Der Moselcourse ist sportlich sehr anspruchsvoll und eher für Golf-Routiniers geeignet, der Eifelcourse hingegen ist leicht und somit für Anfänger genau richtig.

Neben einem kleinen Pro-Shop hat der Golfclub Cochem/Mosel einen großzügigen Übungsbereich. Sie bietet unseren Mitgliedern und Gästen über 60 Abschlagsplätze, von denen 30 überdacht sind, die abends zum Teil mit Flutlicht beleuchtet werden. Weiterhin gibt es zwei Putting-Greens, Übungsbunker und einen Pitching- und Chippingbereich. Schläger, Elektrocarats und Trolleys können ausgeliehen werden. Auch Golfunterricht mit Schnupper-, Einsteiger- und Platzreifekursen gehören zum Golfangebot des Clubs.

Nicht weit vom Golfplatz liegen die Moselorte Ediger-Eller und Bremm, romantisch zu Füßen des Calmont, der als steilster Weinberg Europas gilt. Von Cochem aus ist der Golfplatz über die K 22 und B 259 oder über die L 98 mühelos zu erreichen.

**Wir freuen uns auf Ihren Besuch im Golfclub Cochem Mosel e.V.**

**Präsident:** Manfred Ostermann

**Clubmanager:** Jannik Oster

**Platz:** 27 Loch

**Greenfee 18 Loch:** Moselcourse (Par 72)

Mo. – Fr. 60,-€ // Sa./So./Feiertag 72,-€

**Greenfee 9 Loch:** Eifelcourse (Par 31)

(ohne Platzreife beispielbar)

Mo. – Fr. 20,-€ // Sa./So./Feiertag 25,-€

Jugendliche u. Studenten bis 25 Jahre: 25%

**Gäste:** Gäste herzlich Willkommen, Anmeldung erbeten Erforderliches Hcp. -54, VcG-Mitglieder Willkommen

**Sonstiges:** Leihschläger, Carats, Trolleys EC-/Kreditkarte wird akzeptiert

**Schnupperkurse:** von April – Oktober

Jeden Mittwoch und Samstag ab 10:00 Uhr.

3 Kurs Varianten möglich mit bis zu 5 Stunden Golferlebnis. Ab 18,00 €.

**E-Ladestationen:** vorhanden (2x)

**Stellplätze:** 4 Stellplätze direkt an Loch 10. Buchung über das Sekretariat. Alternativ Camping Platz Holländischer Hof in Senheim.(7km entfernt)

**Golfclub Cochem/Mosel e.V.**

Am Kellerborn 2

56814 Ediger-Eller

Tel: 02675 911511

info@golfcochem.eu

**www.golfcochem.eu**

# Golfclub Barbarossa



**Ansprechpartner:** Johannes Ruth,  
Marvin Schmidt  
**Öffnungszeiten:** ganzjährig

## Willkommen im Golfclub Barbarossa

Ein wunderschöner Platz der mit nicht ganz alltäglichem Bahnverlauf lockt

**Der Platz, knapp 15 Minuten von Kaiserslautern entfernt in Mitten der Pfalz, steht für fröhliche und offene Menschen, für edle Weine und für die Kunst, das Leben zu genießen.**

Der 1996 eröffnete 18 Loch Meisterschaftsplatz Par 74 genügt aber auch von seiner sportlichen Seite höchsten Ansprüchen. Die wunderschöne, großzügige Anlage in Mackenbach fügt sich mit Ihrer naturnahen Gestaltung harmonisch in die reizvolle Landschaft ein. Von dem sanft hügeligen Gelände aus hat man einen herrlichen Blick auf die Ausläufer des Pfälzer Waldes und die Sickinger Höhe.

Nicht alltäglich ist der Bahnverlauf. Die hinteren 9-Löcher besitzen 5 Par 5's. Das „Signature Hole“ des Platzes ist Bahn 17, ein 462 Meter langes Par 5 bergab, bei dem man einen Traumhaften Blick auf das Dörfchen Mackenbach hat.

Auch Bahn 5, ein 128 Meter langes Par 3 erfordert mit einem Inselgrün präzises Spiel.

Ein Highlight des Golfclubs ist das wunderschöne offene Clubhaus, von dessen großzügiger Panorama Terrasse aus, man einen wunderschönen Blick über einige Bahnen des Platzes hat. Verwöhnt werden die Golfer mit mediterraner Küche umgeben von Pfälzer Gemütlichkeit.

Ebenso verfügt der Club über einen gut sortierten Proshop, der zum Einkaufen und Stöbern einlädt.

Egal ob Anfänger, Fortgeschrittene oder Köhner, Gäste des Golfclubs sind jederzeit herzlich Willkommen.

**Wir freuen uns auf Sie!**

**Platz:** 18-Loch

**Greenfee 18-Loch:**

Mo. – Fr. 60,- €

Sa./So./Feiertag 75,- €

**Greenfee 9-Loch:**

Mo. – Fr. 35,- €

Sa./So./Feiertag 45,- €

Spieler ohne Clubausweis mit „R“-Kennzeichnung zahlen 20,- € Aufpreis

**Gäste:** Hcp -54

**Proshop:** ja

**Golfcarts:** ja / **E-Trolleys:** ja / **Leihschläger:** ja

**Hunde:** an Tagen ohne Turnier erlaubt

**Wohnmobilstellplätze:** vorhanden / Strom möglich

**Golfclub Barbarossa e.V.**

Am Hebenhübel

67686 Mackenbach

Tel: +49 6374 994633

Fax: +49 6374 994634

info@golfclub-barbarossa.de

**[www.golfclub-barbarossa.de](http://www.golfclub-barbarossa.de)**

**Anfahrt:** A6 Mannheim-Saarbrücken, Ausfahrt Kaiserslautern-West, L356 Richtung Weilerbach, nach Mackenbach, nach ca. 300m rechts der Beschilderung folgen



# Golf-Club Eifel



## Wo Golfen ein Naturerlebnis ist

Zwischen der Vulkaneifel, mit ihrer besonderen geologischen Geschichte und Gegenwart und der legendären Rennstrecke, dem Nürburgring, liegt die äußerst gut gepflegte Golfanlage des GC Eifel e.V.. Ein über 70 Hektar großer Par 72 Naturgolfplatz, mit altem Baumbestand, mehreren Teichen und Biotopen, einem beeindruckenden Dammwildgatter als Hindernis und überaus abwechslungsreichen Spielbahnen. Man sollte nicht überrascht sein, wenn man auf der Golfanlage in der Eifel seltenen Wildarten, einem Milan, dem Wappenvogel des GC Eifel, oder auch einer Teichralle begegnet.

Über dies hat jede einzelne der gepflegten, schachbrettgemähten Spielbahnen ihre Besonderheit. Ein weiteres Alleinstellungsmerkmal der Golfanlage in der Eifel.

Ein großzügiges Übungsgelände mit 2 Puttinggreens, mehreren Bunkern, eine Driving Range mit freien wie überdachten Abschlagplätzen und einem „fully equipped indoor scope center“, geben Gelegenheit zum Training und zum Vorbereiten auf eine Golfrunde. Ein Platzangebot, das die Mitglieder des GC Eifel e.V. schätzen und den vielen Gästen in Erinnerung bleibt.

Man fühlt sich zuhause im Golfclub Eifel e.V.. Das gilt für den geübten, anspruchsvollen Golfer ebenso, wie für einen Anfänger des wunderbaren Sports. Es lockt ein anspruchsvoller Spaziergang nach Regeln, in einer einzigartigen Kulturlandschaft.

Die Damen im Club Büro und das Team der Club Gastronomie mit Terrasse und Blick auf die Spielbahnen 10 und 18 stehen darüber hinaus dafür, dass man sich als Gast im Golf Club Eifel e.V. gut aufgehoben fühlt.

**Präsident:** Kurt Römer  
**Vizepräsident:** Hubertus Siep  
**Jugendwart:** Jürgen Meyers  
**Head-Greenkeeper:** Marco Junk  
**Golf-Pro:** Mirko Sawitzki  
**Sekretariat:** Elke Hilgers,  
Doris Düx, Nicole Hilgers  
**Öffnungszeiten:** in der Saison von 9 – 18 Uhr

**Platz:** 18-Loch  
Gelb: 5.903m / CR 71,8 / SL 131 / Par 72  
Rot: 5.216m / CR 73,7 / SL 129 / Par 72  
Ausstattung: Platz hügelig /Level: sportlich

### **Greenfee 18 Loch:**

Mo. – Fr. 65,- € / Sa./So./Feiertag 90,- €  
Für Gäste von Mitgliedern:

Mo. – Fr. 45,- € / Sa./So./Feiertag 60,- €  
Sundowntarif: Sa./So. ab 15 Uhr 50,- €

Ermäßigung für Gruppen möglich, bitte Angebot erfragen.

**Gäste:** sind herzlich willkommen, Anmeldung erforderlich.  
Erforderliches Hcp: -54 / VcG-Mitglieder zugelassen  
Angeleitete Hunde auf dem Platz erlaubt  
Wohnmobilstellplatz vorhanden

**Übungsanlagen:** Dringee-Range überdacht/unüberdacht, 2 Puttinggreens, großes Chip- & Pitchgreen, Übungsbunker, Leihschläger, Trolleys, E-Trolleys und Carts verfügbar

### **Gastronomie mit Sonnenterrasse:**

Milanstuben, Tel: 06593 8639

**Hotels:** Hotels in der Nähe siehe Website GC Eifel

### **Golf-Club Eifel e.V.**

Milanweg

54576 Hillesheim / für Navi: 54578 Berndorf

Tel: 06593 1241

info@golfclub-eifel.de

[www.golfclub-eifel.de](http://www.golfclub-eifel.de)

## Für anspruchsvolle Entdecker



**Präsident:** Horst Weyand

**Clubmanager:** Manfred Rapp

**Sekretariat:** Steffen Bumke

**Golf-Head-Pro:** Christian Rusch  
Tel: 0176 80023047

**Bad Münster am Stein-Ebernburg** – Landschaftlich reizvoll mit hohem Freizeitwert. Erstklassige Einrichtungen für Gesundheit und Wellness bieten hier ideale Voraussetzungen für einen entspannten Ausflug in die Mitte von Rheinland-Pfalz. Als besonderes Highlight in der wunderschönen Landschaft links und rechts der Nahe liegt der Rotenfels, die höchste Steilwand zwischen den Alpen und Skandinavien, 202 Meter hoch und 1.200 Meter lang. Und eben jenen Blick auf diese beeindruckende Kulisse genießt auch der Golfer auf seiner Runde über den 18-Loch-Meisterschaftsplatz des GC Nahetal.

Die schlanken Fairways sind gesäumt von altem Waldbestand und mit den Jahreszeiten wechselt so auch die Golfanlage ihre Kleider und bietet immer wieder neue Eindrücke. Keine Bahn gleicht der anderen und die Bunker und Biotope sind sehr gekonnt integriert. Der Platz verlangt schon Aufmerksamkeit und bereitet für Golfer jeder Handicapklasse viel Spielfreude.

### Hierher kommt man immer ein zweites Mal

Wie auch immer der Score ausfallen mag, diesen Kurs zu spielen, ist ein echtes Erlebnis. Die kultivierte Club-Atmosphäre und die **exzellente Gastronomie** in dem **schönen Terrassenlokal** sind weitere einladende Pluspunkte. Wer also eine echte Golf-Herausforderung sucht, der wird die Anlage des GC Nahetal lieben!

Das „Herzlich Willkommen“ gilt für alle Gastspieler hier jederzeit.



Nach der Golfrunde auf einem der schönsten Plätze Deutschlands lädt das Clubrestaurant mit herrlicher Sonnenterrasse zu kulinarischen Köstlichkeiten und edlen Tropfen aus dem Weinland Nahe ein.



**Platz:** 18-Loch Meisterschafts-Course  
Herren: 6010 m / CR 71,7 / SL 140  
Damen: 5509 m / CR 72,8 / SL 129

#### **Greenfee:**

18 Loch Sommergrüns:  
Mo. – Fr. 70,- € // Sa./So./Feiertag 80,- €

9 Loch Sommergrüns:  
Mo. – Fr. 40,- € // Sa./So./Feiertag 45,- €

#### **Jugendliche und Studenten:**

bis 27 Jahre 50% Ermäßigung

**Gäste** sind herzlich Willkommen, Anmeldung erforderlich

**Partnerschaftsabkommen** zwischen den Golfclubs GC Nahetal, GC am Donnersberg, GC Katharinenhof, GC Rheinhessen, GC Barbarossa, GC Stromberg, EG Westpfalz und GC Worms: vergünstigte Greenfees von Mo. – Fr. 40,- € // Sa./So./Feiertage 60,- €

**Greenfee-Rabatt** 10,- € auf die jew. gültigen Greenfees: GC Edelstein, GC Hahn, GC Jakobsberg, GC Mommenheim, Golf & Health Club Maasberg, Mainzer GC

**„Herrennachmittag im GCN“** Mittwochs, Startgebühr inkl. Greenfee, vorgabewirksam, Kanonenstart 14 Uhr, Gäste 40,- €

» **viele weitere offene Turniere**, siehe hierzu Wettspielkalender auf der GCN Homepage

**Gastronomie:** Restaurant Drei Buchen  
Carsten Daniel Müller, Tel: 06708 660766

#### **Golfclub Nahetal e.V. Drei Buchen**

55583 Bad Kreuznach  
Stadtteil Bad Münster am Stein-Ebernburg

Tel: 06708 2145  
Fax: 06708 1731  
info@golfclub-nahetal.de

[www.golfclub-nahetal.de](http://www.golfclub-nahetal.de)



# Golfpark Weiherhof – Nunkirchen

## Mehr als nur ein Golfplatz!



**Der Golfplatz.** 27 Löcher, im nördlichen Saarland, bieten Spielvergnügen auf hohem sportlichen Niveau. Höchste Qualitätsansprüche entwickeln das Resort zu einer Topadresse in Sachen Golf.

**Das Restaurant.** Frisches aus der Region und abwechslungsreiche Gerichte sind sowohl im täglichen Betrieb als auch bei großen Veranstaltungen eine ständige Herausforderung für die exzellente Küche. Auch Nichtgolfer sind jederzeit herzlich willkommen.

**Die Appartements** im Golfpark Weiherhof bieten Erholung inmitten der Natur, fernab der Hektik des Alltags mit direkter Anbindung zum Golfplatz und der Gastronomie. Insgesamt stehen derzeit 22 Appartements zur Verfügung.



GOLFPARK WEIHERHOF

- **27-Loch-Anlage**
- **Moderne Appartements**
- **Hervorragendes Restaurant**
- **Indoor-Golfanlage mit Simulator**
- **Drivingrange mit Flutlicht**

**Präsident:** Horst Wintrich

**Professionals:** Sascha Sommermeyer (PGA),  
Colin Coughlan (PGA)

**Platz:** 27-Löcher

**Greenfee:**

Mo. – Fr. 70,- € / Sa./So./Feiertag 80,- €

**Übungsanlagen:**

Drivingrange mit Rasenabschlagplätzen, 7 Plätze überdacht, Chipping-, Pitching- und Puttinggreen  
Rangefee 5,- €, Flutlicht, Indoorhalle mit Simulator und SAM Puttlab

**Golfpark Weiherhof**

In den Weihern 21  
D-66687 Wadern-Nunkirchen

Tel: + 49 6874 18698-0  
info@golfpark-weiherhof.com

[www.golfpark-weiherhof.com](http://www.golfpark-weiherhof.com)

**Restaurant Weiherhof**

Tel: +49 6874 18698-18

[www.restaurant-weiherhof.de](http://www.restaurant-weiherhof.de)

**Weiherhof Appartements**

Tel: + 49 6874 985940

Mobil: + 49 1627335280

info@weiherhof-appartements.com

[www.weiherhof-appartements.com](http://www.weiherhof-appartements.com)



## Golfen in idyllischer Landschaft

Mitten in der herrlichen Naturlandschaft des Pfälzerwalds liegt der Golfplatz Pfälzerwald. Von Kaiserslautern, Pirmasens und Saarbrücken ist es nur ein „Katzensprung“, aber auch von Mannheim/Heidelberg ist die Anlage in weniger als einer Stunde erreichbar.

Harmonisch in die Kulisse der umgebenden Hügel und Täler eingefügt, ist der **18-Loch Meisterschaftsplatz (Par 72)** mit leicht hügeligen, abwechslungsreich gestalteten Fairways und anspruchsvollen Grüns eine Herausforderung für ambitionierte Golfspielerinnen und -spieler, gleich welcher Spielstärke. Kurze Wege von den Grüns zum nächsten Abschlag tragen zu einer angenehmen, entspannten Golfrunde bei. Alles zusammen ergibt Golfvergnügen pur auf hohem sportlichen Niveau.

### Golferinnen und Golfer aller Spielstärken sind herzlich willkommen!

Anfängern und Fortgeschrittenen steht eine Driving-Range mit 11 überdachten und 20 offenen Abschlagplätzen, großem Putting-Green und Pitching-Area zur Verfügung. Ein erfahrener Trainer begleitet Sie – unterstützt durch modernste Hilfsmittel – auf dem Weg zur Platzreife und bei der Verbesserung Ihrer Spieltechnik. Auf dem Golfplatz Pfälzerwald findet jeder Greenfee-Spieler eine passende Startzeit. Die Platzbuchung erfolgt einfach über die PC-Caddie-App.

Und allen, die Golf nur mal probieren oder kennen lernen wollen, bietet der öffentliche **6-Loch-Kurzspielplatz** die ideale Möglichkeit dazu. Hier kann jeder spielen, der möchte – ohne Platzreife und ohne Clubmitgliedschaft.

### Einfach sympathisch! Hunde auf der Runde!

Golfbegeisterte Hundebesitzer können ihre beiden Leidenschaften „Golf“ und „Hund“ wunderbar miteinander verbinden.

Das **Restaurant „Palatina“** im Clubhaus mit seiner großzügigen Terrasse steht jedermann offen. Von dort aus können sie sich an der Aussicht auf die Grüns 9 und 18 erfreuen. Vor allem aber schätzen und genießen sie die hohe Qualität seiner Küche mit stets frisch zubereiteten Gerichten aus der regionalen und internationalen Küche und eine gut sortierte Getränkeauswahl. So bietet das Clubhaus auch einen idealen Rahmen für Geschäftsessen und Familien- oder Betriebsfeiern.



Auch eine Anreise per Campingfahrzeug stellt kein Problem dar und wird gerne genutzt. Wir bitten lediglich um kurze Rückmeldung an das Sekretariat vor Ihrer Anreise.

### Wir freuen uns auf Sie!



**Manager:** Tobias Leonhard

**Sekretariat:** Björn Loepp

**Golfschule Pfälzerwald:** Phil Sierocinski

**Platz:** 18-Loch / ganzjährig geöffnet  
Damen Rot: 5004 m / SR 121 / CR 71,3 / Par 72  
Herren Gelb: 5894 m / SR 125 / CR 71 / Par 72

**Rezeption/Pro-Shop:** i. d. Saison  
Mo. – Fr.: 9.00 – 17.00 Uhr  
Sa./So./Feiertag: 8.00 – 16.00 Uhr

**Greenfee:** Mo. – Fr. 60,- € // Sa./So./Feiertag 80,- €

**Schüler und Studenten bis 27 Jahre:**  
Mo. – Fr. 30,- € // Sa./So./Feiertag 40,- €

**Partnerclubs:** Golfclub Heddesheim Gut Neuzenhof e.V.  
Golfpark Kurpfalz / Golfplatz Rheintal

**Angeleitete Hunde auf dem Platz erlaubt**

**Öffentlicher 6-Lochplatz:** 10,- €

**Übungsanlagen:** Driving Range mit 11 überdachten und 24 offenen Abschlagsplätzen

**Gäste:** Jederzeit herzlich willkommen (HCP -54)  
VcG-Mitglieder willkommen

**Ausstattung:** Elektro-Cart, E-Trolley, Trolley

**Gastronomie:** Restaurant Palatina  
Während der Saison ab 12:00 Uhr geöffnet  
Tel: 06333 9938264

**Golfplatz Pfälzerwald GmbH**

Auf dem Aspen 60  
67714 Waldfischbach-Burgalben

Tel: 06333 279603

info@golfplatz-pfaelzerwald.de

[www.golfplatz-pfaelzerwald.de](http://www.golfplatz-pfaelzerwald.de)



## Abwechslungsreich und anspruchsvoll golfen in herrlicher Landschaft



Das Golf-Resort Bitburger Land bietet **auf knapp 100 Hektar** einen der schönsten und beliebtesten Golfplätze Deutschlands. Die 18-Loch Anlage wurde 1993 nach Plänen des bekannten Golfplatz-Architekten Karl Grohs umgesetzt.


Zwischen dem Biersdorfer Stausee und dem Bedhard-Wald ist das Resort Gastgeber des PGA Team Championship. Damit fordert der Meisterschafts-Platz in der Eifel selbst Profigolfer bis in die European Tour.

**Der 6104 Meter lange Platz** fügt sich natürlich in die Bilderbuchlandschaft der Eifel ein und ist mit seinen Höhenunterschieden sowohl abwechslungsreich als auch anspruchsvoll für alle Golfer.

**Die 18 Bahnen** bieten auch NeuGolfern durch großzügig angelegte Fairways viele Optionen, die Grüns werden von 57 Bunkern und zahlreichen Wasserhindernissen verteidigt.

**Golfspieler mit Wohnmobilen** sind herzlich willkommen. Auf dem großzügigen Parkplatz des Golfresorts ist auch ein Stromanschluss für Wohnmobile vorhanden.

**Ein Spaß für die ganze Familie** ist die 9-Loch-Minigolfanlage. Sie liegt idyllisch in einem kleinen Wäldchen – somit steht dem Spielvergnügen auch bei strahlendem Sonnenschein nichts im Weg.



**Geschäftsführer:** Roman Graf

**Sekretariat & Pro Shop:** Gabi Jegen

**Platz:** 18-Loch Meisterschafts-Course  
Herren: 6104 m / CR 72,3 / SL 136 / Par 72  
Damen: 5326 m / CR 73,9 / SL 130 / Par 72

**Greenfee 18 Loch:**

Mo. – Fr. 76,- € // Sa./So./Feiertag 86,- €  
Für Gäste von Mitgliedern des GRBL:

Mo. – Fr. 55,- € // Sa./So./Feiertag 65,- €

**Greenfee 9 Loch:**

Mo. – Fr. 44,- € // Sa./So./Feiertag 54,- €  
Für Gäste von Mitgliedern des GRBL:

Mo. – Fr. 35,- € // Sa./So./Feiertag 45,- €

Trolleys, E-Trolleys und Carts verfügbar.

**Golfschule:** Bitgolf Akademie, Clive Bond  
Tel: 0170 2971987 / clive.bond@bitgolf.de

**Gastronomie:** „Golfers Point“

Tel: 06527 927227, restaurant@bitgolf.de

**Kooperationen:** Neben den Kooperationsgreenfees mit Kikuoka, GC Eifel in Hillesheim und dem GC Trier, können Mitglieder des Golf-Resorts kostenlos auf den Anlagen des GC Oberberg, GC Repetal, GC Dillenburg und GC Siegerland spielen.

**Golf-Resort Bitburger Land**

Zur Weilersheck 1  
54636 Wißmannsdorf

Tel: 06527 9272-0 / Fax: 06527 9272-30  
info@bitgolf.de

**www.bitgolf.de**

www.facebook.com/bitgolf.de



# Golf Club Pfalz Neustadt a.d. Weinstraße



Ein einmaliges Golferlebnis in der Pfälzer Natur – auf dem redesigneden Parkland-Course



Seit über 50 Jahren wird im GC Pfalz Golf gespielt – schon immer in dem Bewusstsein bei den Mitgliedern und den Gästen, dass der GC Pfalz etwas ganz Besonderes ist! Das liegt an der nahezu unberührten Natur, in die der GC Pfalz eingebettet ist. Das liegt am gastfreundlichen Clubhaus. Das liegt an der bemerkenswerten Pfälzer Gastronomie und den ehrlichen Pfälzer Weinen. Das liegt am unaufgeregten und offenen Clubleben. Das liegt an diesem magischen und geschichtsträchtigen Ort zwischen Neustadt im Westen und Speyer im Osten. Das liegt an der Ruhe und Entspannung, die Körper, Geist und Seele hier finden.

Die Spielbahnen sind geprägt von Bäumen, Wäldern, Teichen und Gräben. Sie ziehen sich komplett eben durch die abwechslungsreiche und fruchtbare Pfälzer Landschaft.

Der Blick auf die Haardt und ihre Weinberge ist von vielen Spielbahnen aus einzigartig.

**„Form follows function“** Dieser Leitsatz von Greg Letsche, einem der international renommiertesten Golfplatz-Designer wird im GC Pfalz umgesetzt. In erster Linie soll das Spielen auf dem Golfplatz des GC Pfalz mehr Spaß machen und zwar allen Leistungs- und Altersklassen. Der Spaß am Golfspiel sowie das gemeinsame Golferlebnis verbinden Mitglieder und Gäste. Dadurch wird der GC Pfalz zu einem besonderen Ort. Hier wird Golf gespielt und Golf gelebt. Darin sind wir einzigartig!

Über 50 Jahre Tradition liegen hinter uns. Die Zukunft des GC Pfalz liegt vor uns. Wir gestalten sie getreu dem Leitsatz: Form follows function!

**Präsident:** Michael Löffler

**Sekretariat:** Doris Bouyer, Marion Glatz, Elvira Gouthier

**Öffnungszeiten** detaillierte Info: [www.gc-pfalz.de](http://www.gc-pfalz.de)  
ab 01. Mai: Mo-Fr 8:00-18:00 // Sa./So./FT: 9:00-17:00  
ab 01. Okt.: Di-Fr 10:00-17:00 // Sa./So./FT: 10:00-16:00

**PGA Golf Professionals:** Mark Jennings, Neil Lubbock

**Platz:** 18-Loch + 6-Loch Kurzplatz

**Saison:** ganzjährig

Herren Weiß: 6215m / SL: 133 / CR: 72,9 / Par 72

Herren Gelb: 5973m / SL: 132 / CR: 71,7 / Par 72

Herren Blau: 5529m / SL: 131 / CR: 69,7 / Par 72

Herren Rot: 5176m / SL: 123 / CR: 67,9 / Par 69

Damen Blau: 5529m / SL: 135 / CR: 75,8 / Par 72

Damen Rot: 5176m / SL: 128 / CR: 73,1 / Par 72

Damen Orange: 4620m / SL: 122 / CR: 69,5 / Par 72

**Greenfee:** 18 Loch / 9 Loch

mit DGV R/vs gold Kennzeichnung:

Mo-Fr. 85,-€ / 45,-€ // Sa./So./Feiertag 110,-€ / 60,-€  
Kurzplatz: 15,-€

ohne DGV R/vs gold Kennzeichnung:

Mo-Fr. 95,-€ / 55,-€ // Sa./So./Feiertag 120,-€ / 70,-€  
Kurzplatz: 25,-€

**Golfcart Gäste:** 40,-€ / 20,-€ / Trolley: 5,-€

**Driving Range:** kein Rangefee / 1 Token ca. 24 Bälle: 3,-€

**Clubrestaurant:** tägl. Ab 10:00 Uhr geöffnet,

Warme Küche von 12:00-20:00

Montag Ruhetag oder gemäß Absprache

Tel: 06327 46 63, [gcpfalz@outlook.de](mailto:gcpfalz@outlook.de)

**Golf Club Pfalz Neustadt a.d. Weinstraße e.V.**

Im Lochbusch

67435 Neustadt-Geinsheim

Tel: +49 6327 97420

Fax: +49 6327 974218

[info@gc-pfalz.de](mailto:info@gc-pfalz.de)

[www.gc-pfalz.de](http://www.gc-pfalz.de)

